


大容量変圧器用ハンドホール

1
電力供給用ハンドホール
低圧
高圧

大容量変圧器用HH 1300RS-C200

型式：PMF2700Q-SS1300RS-FW-C200



参考総重量
9,625 kg
(鉄蓋を含まない)
h=1,300mm
H=1,600mm

略称：PM-F130RS-W

耐荷重	盤敷設	部材組	標準装備		
T-8 敷地内 1輪 22.0 kN	敷設ボルト M16 標準添付	ガイドピン 方式	リフレクター (夜間視認用)	マルチ M12 φ600 インサート	落下防止鋼 φ600用

■寸法概略

- 内側幅寸 (a-b) / 2,700mm×1,800mm
- 内側高さ (h) / 800 ~ 1,800mm (標準)
- 床板厚さ (tf) / 150mm
- 底板厚さ (tb) / 150mm
- 側壁厚さ (tw) / 150mm

■製品特徴

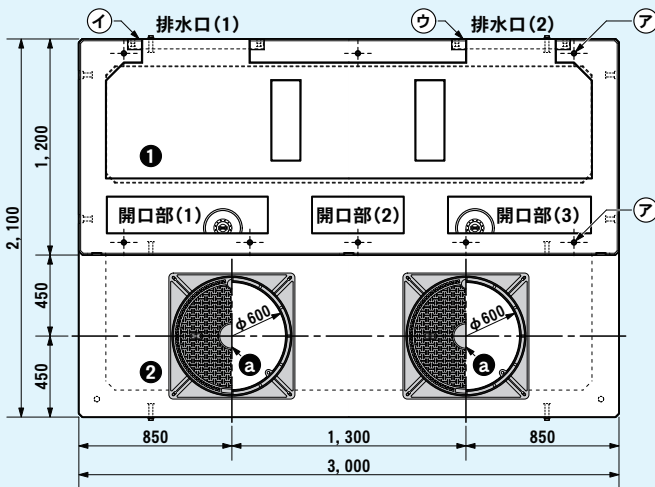
大容量集合住宅用変圧器 (50+500kVA) に対応する製品で、ハンドホールと呼ぶ製品としては最大級であるため施工に際しては別途クレーン等の重機を必要とします。盤を敷設する架台部を独立させており架台単体の提供もしております。



オプション



■製品図解 (例…大容量変圧器用 HH 1300RS-C200)



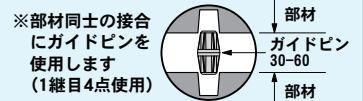
■標準添付品詳細

符号	部 品 名	数量	備 考
ア	全ネジボルト M16×80	8 本	盤敷設用 (1N,1W,1SW付)
イ	パンチングメタル(大)	1 枚	排水口(1)用フィルター
ウ	パンチングメタル(小)	1 枚	排水口(2)用フィルター
エ	引込金具 (M16ボルト固定)	1 本	固定幅200mm対応品
オ	連結プレート M16-S180	4 組	架台固定用
カ	連結プレート M16-S260	16 組	継目部補強用※
キ	ステップ (M12ボルト固定)	4 本	固定幅400mm対応品※

※中間部材の段数により数量が変わります

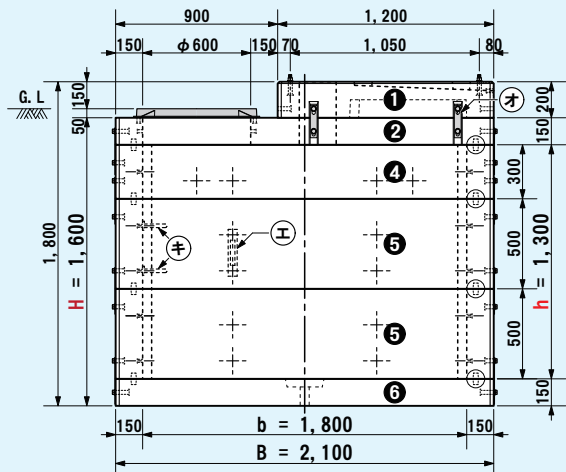
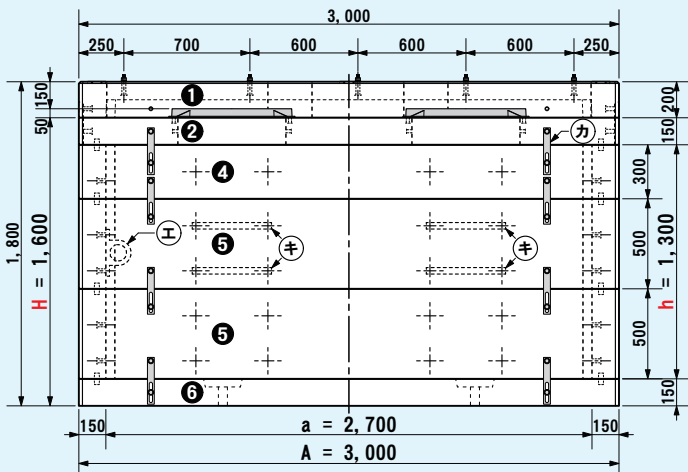
【補足…通線部開口寸法】

- 開口部(1)：W895×D205
- 開口部(2)：W510×D205
- 開口部(3)：W795×D205



盤前面側

盤側面側



※ステップおよび引込金具は敷設インサートのある範囲内で位置移動と本数追加が可能です

H=外側高さ, h=内側高さは中間の組み合わせにより調整できます

■ 部材構成一覧

鉄 蓋	a		鉄蓋 φ600 [角枠仕様・後載用] [型式] HS-02K600, -08K600 [参考重量] 40~43 kg hc=50
	b		鉄蓋 φ600 [丸枠仕様・埋込用] [型式] HR-02K600, -08K600 [参考重量] 36~39 kg hc=50
	c		化粧蓋 □600 [型式] MB-2 600, -D 600 [参考重量] 80~90 kg hc=110
上 部	1		※ PMF架台ブロック H200 [型式] PMF2700Q-B200P [参考重量] 955 kg hc=200
	2		※ PMFスラブ T150 [型式] PMF2700Q-S150F [参考重量] 1,900 kg tf=150
	3		※ PMFスラブ T150RR [鉄蓋埋込版] [型式] PMF2700Q-S150F-R [参考重量] 1,906 kg tf=150
中 間	4		※ PMF2700×1800×300(150)中間 [型式] PMF2700Q-W300T [参考重量] 1,040 kg ht=300
	5		※ PMF2700×1800×500(150)中間 [型式] PMF2700Q-W500T [参考重量] 1,735 kg ht=500
下 部	6		※ PMFベース T150 [型式] PMF2700Q-S150B [参考重量] 2,260 kg tb=150

※は注文生産品となります。

□ 補足事項

- 1) 本製品は大型のため注文生産が基本となります。
- 2) 大容量集合住宅用変圧器はその盤内に侵入した水を架台部の後面から排出します。
そのため架台は内側に水溜め部があり、排水勾配を設けています。
- 3) PMFベース T150 は重量が 2,000kg を超えているため、クレーンの仕様によっては吊り上げられない状況も考えられます。その対策として分割型の製作も可能ですのでご希望の際はその旨をご指示下さい。(中間も同様可)
- 4) PMF架台ブロックを現場打ハンドホールに据付する場合、通線部開口位置の調整と、据付方法の検討が必要になります。

■ 盤敷設状況(例)



■ 組立製品(例)

大容量変圧器用HH 1000RS-C200

型式: PMF2700Q-SS1000RS-FW-C200



参考総重量
8,585 kg
(鉄蓋を含まない)

h=1,000mm
H=1,300mm

略称: PM-F100RS-W

大容量変圧器用HH 1100RS-C200

型式: PMF2700Q-SS1100RS-FW-C200




参考総重量
8,930 kg
(鉄蓋を含まない)

h=1,100mm
H=1,400mm

略称: PM-F110RS-W

大容量変圧器用HH 1500RS-C200

型式: PMF2700Q-SS1500RS-FW-C200



参考総重量
10,320 kg
(鉄蓋を含まない)

h=1,500mm
H=1,800mm

略称: PM-F150RS-W