

集合住宅用ハンドホール（横置型）


1
電力供給用ハンドホール

低圧

高圧

集合住宅用H横置左 1200QQ-C100

型式：PMD1750Q-SS1200QQ-WL-C100



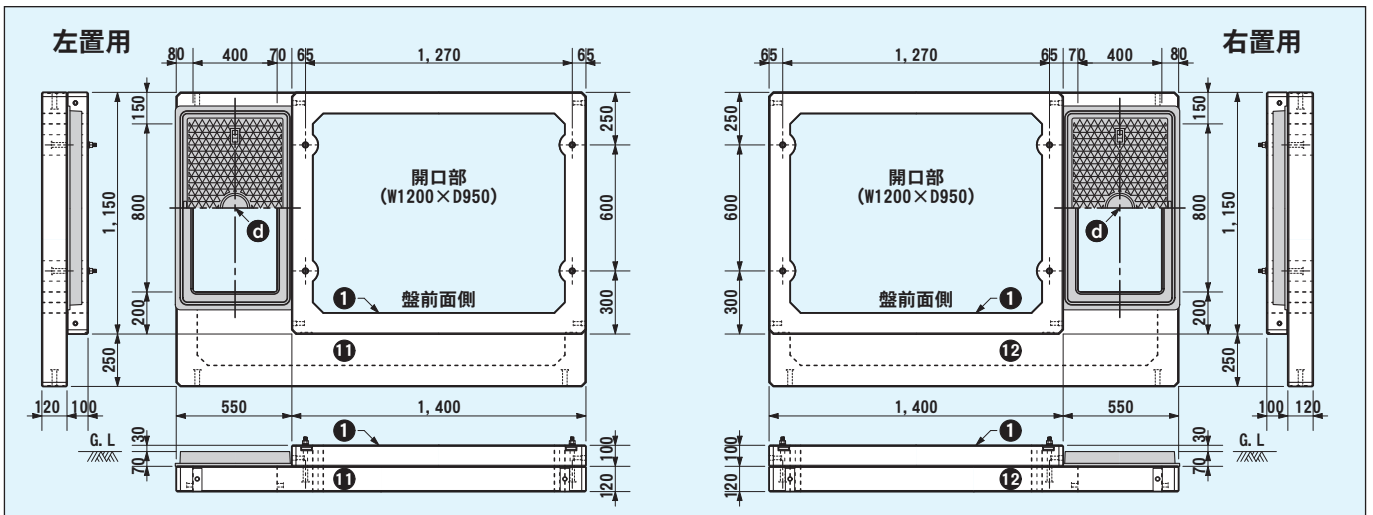
参考総重量
3,026 kg
(鉄蓋を含まない)
h=1,200mm
H=1,440mm

略称：PM-D120QQ-L

■盤敷設状況(例)



■製品図解(上部詳細)



※他の部材番号は15ページをご参照下さい。

| 耐荷重 | 盤敷設 | 部材組 | 標準装備 | | |
|--------------------------|----------------------|-------------|-------------------|-------------------|-------------------------|
| T-8 敷地内 1輪 22.0 kN | 敷設ボルト M16 標準添付 | 片ソケット 方式 | リフレクター (夜間視認用) | 落下防止鋼 800×400用 | ステップ 固定幅400mm M12 |

■製品特徴

集合住宅用ハンドホールの特殊対応型で、敷地の占有範囲の問題から、点検口を盤の前面側に設けられない状況に対応するための製品です。盤の左側、右側のいずれかに点検口を設けるかの区別がありますので、状況に合わせてご選択下さい。



オプション



■部材構成一覧

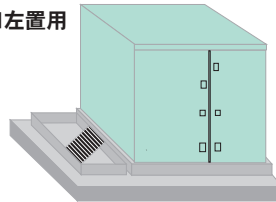
| | | | |
|----|----|--|--|
| 鉄蓋 | d | | 鉄蓋 800×400 [型式] N2K-80, N8K-80 [参考重量] 95 kg hc=70 |
| 上 | 11 | | PMDスラブ左置用 T120 [型式] PMD1750Q-S120F-WL [参考重量] 368 kg tf=120 |
| 部 | 12 | | PMDスラブ右置用 T120 [型式] PMD1750Q-S120F-WR [参考重量] 368 kg tf=120 |

※は注文生産品となります。

□左右の識別について

盤前面（扉側）を見る状態にて左手側が左置、右手側を右置と識別します。

■左置用



■右置用

