


調整ブロック (タイプA)

PMA調整ブロック C100/A-2

型式：PMA995Q-L100C

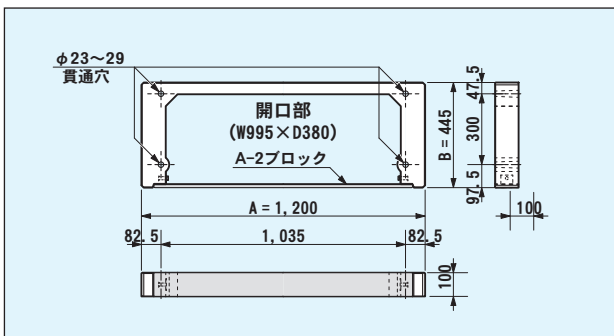


参考重量
35 kg
hc=100mm

■ 盤敷設状況(例)




■ 製品図解



■ 組立製品(例)

パットマウント用HHタイプA 1450RR-C200

型式：PMA1000S-CS1450RR-C200-MHS



参考総重量
2,112 kg
(鉄蓋を含まない)
h=1,450mm
H=1,650mm

※他の部材番号は19ページをご参照下さい。

耐震性能 盤敷設 ■ 寸法概略



- 製品幅寸 (A・B) / 1,200mm × 445mm
- 製品高さ (hc) / 100mm

■ 施工解説

変圧器は電力を供給する建物の玄関口あるいは駐車場の側に敷設する事例が多く、点検口付近の仕上面が傾斜する状況も多々あります。

その際の盤の高上げ用、あるいは化粧蓋施工をする場合に用いるのが、このPMA調整ブロックです。

■ 部材構成一覧

調整	10		PMA調整ブロック C100/A-2 [型式] PMA995Q-L100C [参考重量] 35 kg hc=100
----	----	--	---

■ 組付図解

