

ピラボックス (高圧キャビネット) 用ハンドホール タイプA


電力供給用ハンドホール

低圧

高圧

ピラボックス用HHタイプA 1450RR

型式：PBA1000S-CS1450RR-MHS



参考総重量
2,162 kg

(鉄蓋を含まない)

h=1,450mm

H=1,650mm

略称：PB-A145RR

耐荷重	盤敷設	部材組	標準装備		
T-8 敷地内 1輪 22.0 kN	敷設ボルト M16 標準添付	ソケット 方式	落下防止鋼 φ600用	ステップ 固定幅400mm M12 M12	止水栓 C-50

オプション



■寸法概略

- 内側幅寸 (a-b) / 1,000mm×1,000mm
- 内側高さ (h) / 700 ~ 1,800mm (標準)
- 床板厚さ (tf) / 100mm
- 底板厚さ (tb) / 100mm
- 側壁厚さ (tw) / 100mm (70mmに変更可)

■製品特徴

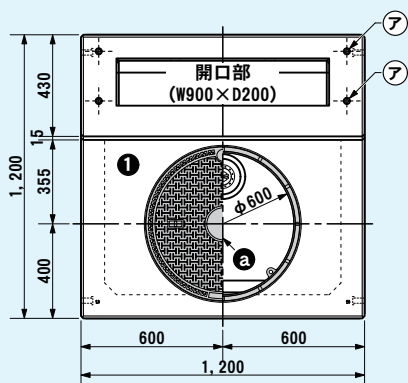
供給用配電箱の敷設方法の内 ハンドホール方式に
適応した製品で、鉄蓋の埋込と架台部の一体化を
することで特に植栽地帯における施工時の省力化
に優れています。
本製品は舗装施工に対応した鉄蓋後載版も、注文
生産品にて製作可能です。

■製品図解(例…ピラボックス用HHタイプA 1450RR)

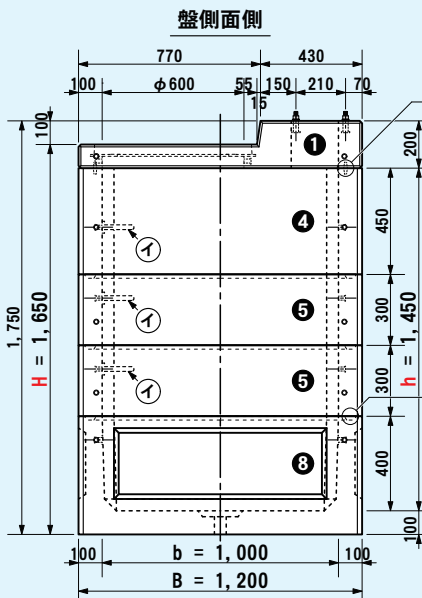
■標準添付品詳細

符号	部 品 名	数量	備 考
㉞	全ネジボルト M16×80	4本	盤敷設用(1N,1W,1SW付)
㉟	ステップ(M12ボルト固定)	3本	固定幅400mm対応品※

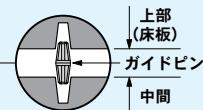
※中間部材の段数により数量が変わります



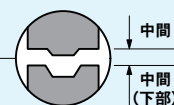
盤前面側



盤側面側



※床板の位置決め
またはズレ止め
にガイドピンを
使用します
(4点据付)



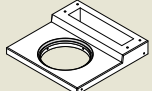
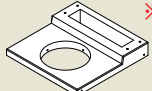
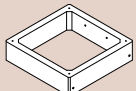
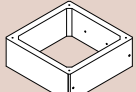
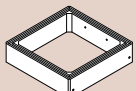
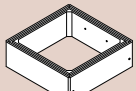
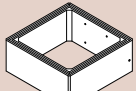
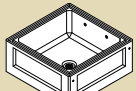
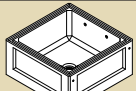


※中間同士ある
いは中間と下部の
接続はソケット
方式になります
(MHS型利用時)

※ステップは敷設インサートのある範囲内で位置移動と本数追加が可能です

H=外側高さ, h=内側高さは中間と下部の組み合わせにより調整できます

■部材構成一覧

鉄蓋	a		鉄蓋 φ600 [丸枠仕様・埋込用] [型式] HR-02K600, -08K600 [参考重量] 36~39 kg hc=50
	b		鉄蓋 φ600 [角枠仕様・後載用] [型式] HS-02K600, -08K600 [参考重量] 40~43 kg hc=50
上部	1		PBAスラブ T100RR [型式] PBA1000S-S100F-R [参考重量] 320 kg tf=100
	2		※ PBAスラブ T100 [鉄蓋後載版] [型式] PBA1000S-S100F [参考重量] 317 kg tf=100
中間	3		※ MHS1000□×300(100)中間F [型式] MHS1000S-W300F [参考重量] 323 kg ht=300
	4		MHS1000□×450(100)中間F [型式] MHS1000S-W450F [参考重量] 483 kg ht=450
	5		MHS1000□×300(100)中間 [型式] MHS1000S-W300T [参考重量] 317 kg ht=300
	6		※ MHS1000□×400(100)中間 [型式] MHS1000S-W400T [参考重量] 423 kg ht=400
下部	7		MHS1000□×500(100)中間 [型式] MHS1000S-W500T [参考重量] 530 kg ht=500
	8		MHS1000□×400(100)下部 [型式] MHS1000S-U400B [参考重量] 725 kg hb=400
	9		MHS1000□×450(100)下部 [型式] MHS1000S-U450B [参考重量] 770 kg hb=450

※は注文生産品となります。

□補足事項

PBAシリーズは盤の高上げと化粧蓋のご利用に対応しておりません。その場合はPBBシリーズのご利用をお勧めします。仮に計画変更により盤の高上げや化粧蓋への変更が必要になる場合は、上部をPBBシリーズに交換することで対応が可能です。

(弊社製品はピンホルダーの位置及び形状について互換性が確保されています)


■盤敷設状況(例)



■組立製品(例)

ピラボックス用HHタイプA 850RR

型式: PBA1000S-CS850RR-MHS




参考総重量
1,528 kg
(鉄蓋を含まない)

h= 850mm
H=1,050mm

略称: PB-A085RR

ピラボックス用HHタイプA 1150RR

型式: PBA1000S-CS1150RR-MHS




参考総重量
1,845 kg
(鉄蓋を含まない)

h=1,150mm
H=1,350mm

略称: PB-A115RR

ピラボックス用HHタイプA 1200RR

型式: PBA1000S-CS1200RR-MHS



参考総重量
1,890 kg
(鉄蓋を含まない)

h=1,200mm
H=1,400mm

略称: PB-A120RR