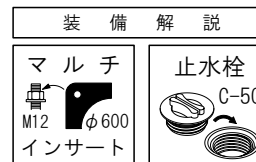
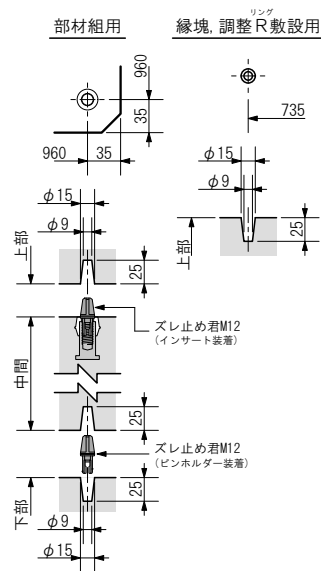


#### ピンホルダー部詳細

( 尺度 1 : 8 )



※鉄蓋及び縁塊敷設用のインサートを標準装備しています

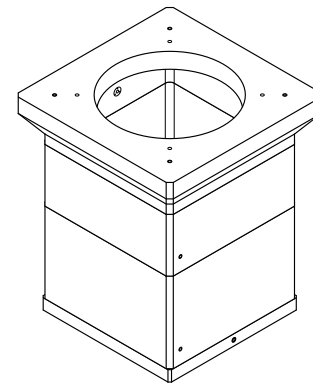


[構成補足]

本図の中間部材の積上順番は一例で、変更は任意で可能です

本体耐荷重

**T-8**  
敷地内  
1輪 22.0 kN



※耐荷重は敷設状況により変わります

参考総重量： 543 kg

#### 製品構成、付属品構成

番号	製品名	参考重量	数量	備考
①	MHK600□×150 (60) 上部	182 kg	1	型式：MHK600S-U150F-N
②	MHK600□×300 (60) 中間	114 kg	1	型式：MHK600S-W300T-LF
③	MHK600□×450 (60) 中間	171 kg	1	型式：MHK600S-W450T-LF
④	600□用ベース T60	76 kg	1	型式：MDK600S-S60B
⑤				

符号	部品名	材質	数量	備考
a	インサート M12×30	SS400	4	鉄蓋、縁塊敷設用
b	ピンホルダーφ15	-	4	縁塊、調整リング敷設用
c	インサート M12×30	SS400	2	金物装着用
d	止水栓 C-50	P P	1	ネジ式着脱構造

#### 使用材料 (強度表示、材料規格)

コンクリート：普通/プレキャスト (設計基準強度 27 N/mm<sup>2</sup>以上)

鉄筋 (異形棒鋼)：D10, D6 (SD295 - JIS G 3112)

#### 仕様解説

1) 本製品はφ600, □600開口の鉄蓋、化粧蓋、縁塊に対応します

2) 耐荷重設定はT-8相当で土被り300mm迄とします

(土被りは床上面からの距離となります)

用紙	A4	製品名	MHK600□×900-t60 (T) [底板仕様]
単位	mm	[内寸]	[ a900×b900×h900 ]
尺度	1 : 21	型式	MHK600S-TS900PL
作図年月日	2022. 12. 12		
図面版番号	Ver. 3. 61		

株式会社マンホール商会

A: 長辺外側幅, B: 短辺外側幅, H: 外側高さ a: 長辺内側幅, b: 短辺内側幅, h: 内側高さ