


# MHK型ハンドホール 450

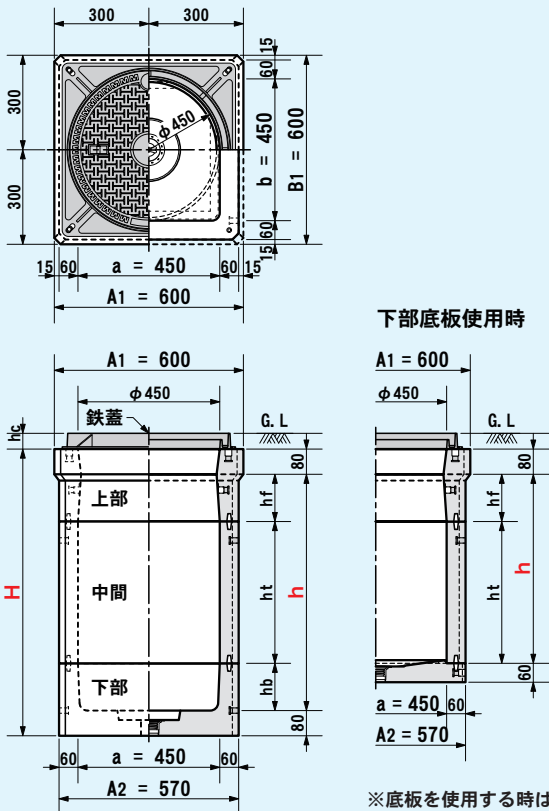
## MHK450□×750-t60

型式：MHK450S-CS750PL  
 ■150上+450中+150下



参考総重量  
**326 kg**  
 h = 750mm  
 H = 910mm

### 製品図解



※底板を使用する時は  
 hbに相当する部分が  
 無くなります

H = 外側高さ h = 内側高さ

耐 荷 重	部 材 組	標 準 装 備	オ プ シ ョ ン
T-25 敷地内 1輪 55.0 kN	T-8 1輪 22.0 kN	ガイドピン 方式 マルチ φ600 M12 インサート	止水栓 C-50 逆流防止栓 MC-50

### 寸法概略

- 内側幅寸 (a・b) / 450mm×450mm
- 内側高さ (h) / 450 ~ 1,200mm (標準)
- 床板厚さ (tf) / 80mm
- 底板厚さ (tb) / 80mm (T-25適用), 60mm (T-8適用)
- 側壁厚さ (tw) / 60mm

### 部材構成一覧

鉄 蓋	a		鉄蓋 φ450 [角枠仕様・後載用] [型 式] HS-02K450, -08K450, HAS-AD450S [参考重量] 26~33 kg hc=50
	b		緑塊 450×100S(角型) [型 式] MHF450R-H100F-S [参考重量] 50 kg (鉄蓋含まず) hc=100
	c		化粧蓋 □450 [型 式] MB-2 450, -D 450, -20D 450 [参考重量] 51~55 kg hc=110
中 間	1		MHK450□×150(60)上部 [型 式] MHK450S-U150F [参考重量] 88 kg hf=150
	2		MHK450□×150(60)調整 [型 式] MHK450S-L150T [参考重量] 44 kg ht=150
	3		※MHK450□×200(60)調整 [型 式] MHK450S-L200T [参考重量] 59 kg ht=200
	4		MHK450□×300(60)中間 [型 式] MHK450S-W300T [参考重量] 88 kg ht=300
	5		※MHK450□×450(60)中間 [型 式] MHK450S-W450T [参考重量] 132 kg ht=450
	6		※MHK450□×500(60)中間 [型 式] MHK450S-W500T [参考重量] 147 kg ht=500
下 部	7		MHK450□×150(60)下部 [型 式] MHK450S-U150B [参考重量] 106 kg hb=150
	8		450□用ベース T60 [底板・分離型用] [型 式] MDK450S-S60B [参考重量] 47 kg tb=60

※は注文生産品となります。

## ■一体型 (T-25対応) 部材構成早見表

製品名	型式	内側高さ h	外側高さ H	上部	中間	下部	参考総重量(kg)
MHK450 <sup>□</sup> ×450-t60	MHK450S-CS450PL	450	610	①	②	⑦	238
MHK450 <sup>□</sup> ×600-t60	MHK450S-CS600PL	600	760	①	④	⑦	282
MHK450 <sup>□</sup> ×750-t60	MHK450S-CS750PL	750	910	①	⑤	⑦	326
MHK450 <sup>□</sup> ×800-t60	MHK450S-CS800PL	800	960	①	⑥	⑦	341
MHK450 <sup>□</sup> ×900-t60	MHK450S-CS900PL	900	1,060	①	④×2	⑦	370
MHK450 <sup>□</sup> ×1000-t60	MHK450S-CS1000PL	1,000	1,160	①	③+⑥	⑦	400
MHK450 <sup>□</sup> ×1100-t60	MHK450S-CS1100PL	1,100	1,260	①	④+⑥	⑦	429
MHK450 <sup>□</sup> ×1200-t60	MHK450S-CS1200PL	1,200	1,360	①	④×3	⑦	458

□補足事項


他の高さや組み合わせも可能です。(高さ1,200mmを上回る構成は作業性を考慮して下さい)

## ■組立製品(例)

MHK450<sup>□</sup>×750-t60

型式: MHK450S-CS750PL

■150上+450中+150下



参考総重量  
326 kg  
h= 750mm  
H= 910mm

MHK450<sup>□</sup>×900-t60

型式: MHK450S-CS900PL

■150上+300中×2段+150下



参考総重量  
370 kg  
h= 900mm  
H=1,060mm

## ■分離型 (T-8対応) 部材構成早見表

製品名	型式	内側高さ h	外側高さ H	上部	中間	下部	参考総重量(kg)
MHK450 <sup>□</sup> ×450-t60(T)	MHK450S-TS450PL	450	590	①	④	⑧	223
MHK450 <sup>□</sup> ×600-t60(T)	MHK450S-TS600PL	600	740	①	⑤	⑧	267
MHK450 <sup>□</sup> ×750-t60(T)	MHK450S-TS750PL	750	890	①	④×2	⑧	311
MHK450 <sup>□</sup> ×800-t60(T)	MHK450S-TS800PL	800	940	①	②+⑥	⑧	326
MHK450 <sup>□</sup> ×900-t60(T)	MHK450S-TS900PL	900	1,040	①	④+⑤	⑧	355
MHK450 <sup>□</sup> ×1000-t60(T)	MHK450S-TS1000PL	1,000	1,140	①	②+③+⑥	⑧	385
MHK450 <sup>□</sup> ×1100-t60(T)	MHK450S-TS1100PL	1,100	1,240	①	②+④+⑥	⑧	414
MHK450 <sup>□</sup> ×1200-t60(T)	MHK450S-TS1200PL	1,200	1,340	①	②+④×3	⑧	443

□補足事項


他の高さや組み合わせも可能です。(高さ1,200mmを上回る構成は作業性を考慮して下さい)

## ■組立製品(例)

MHK450<sup>□</sup>×750-t60(T) [底板仕様]

型式: MHK450S-TS750PL

■150上+300中×2段+底板



参考総重量  
311 kg  
h= 750mm  
H= 890mm

MHK450<sup>□</sup>×900-t60(T) [底板仕様]

型式: MHK450S-TS900PL

■150上+300中+450中+底板



参考総重量  
355 kg  
h= 900mm  
H=1,040mm