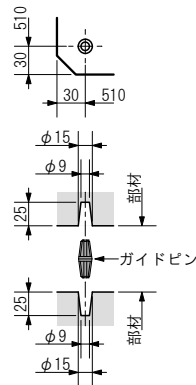


ガイドピン部詳細

(尺度 1 : 8)

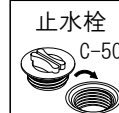
部材組用



装 備 解 説



※鉄蓋及び縁塊敷設用のインサートを標準装備しています

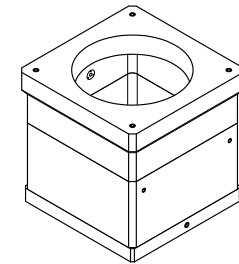
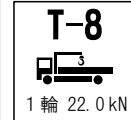


※水抜穴φ50に装着して止水が可能です

製 図 発 行 承 認



本体耐荷重



※耐荷重は敷設状況により変わります

参考総重量： 223 kg

製品構成, 付属品構成

| 番号 | 製品名 | 参考重量 | 数量 | 備考 |
|-----|-------------------|-------|----|-------------------|
| ① | MHK450□×150(60)上部 | 88 kg | 1 | 型式: MHK450S-U150F |
| ② | MHK450□×300(60)中間 | 88 kg | 1 | 型式: MHK450S-W300T |
| ③ | 450□用ベース T60 | 47 kg | 1 | 型式: MDK450S-S60B |
| ④ | | | | |
| 符号 | 部品名 | 材質 | 数量 | 備考 |
| (a) | インサート M12×30 | SS400 | 4 | 鉄蓋敷設用 |
| (b) | インサート M12×30 | SS400 | 2 | 金物装着用 |
| (c) | 止水栓 C-50 | P P | 1 | ネジ式着脱構造 |
| (d) | | | | |

使用材料 (強度表示, 材料規格)

| | | |
|----------|-------------|---------------------------------|
| コンクリート | : 普通/プレキャスト | (設計基準強度 27 N/mm ²) |
| 鉄筋(異形棒鋼) | : D10 | (SD295A - JIS G 3112) |
| 鉄筋(普通鉄線) | : 6mm | (SWM-B - JIS G 3532) |

仕様解説

- 1) 本製品はφ450, □450開口の鉄蓋, 化粧蓋, 縁塊に対応します
- 2) 耐荷重設定はT-8相当で土被り300mm迄とします
(土被りは床上端面からの距離となります)

| | | | |
|-------|--------------|-------------|---------------------------|
| 用紙 | A4 | 製品名 | MHK450□×450-t60(T) [底板仕様] |
| 単位 | mm | [内寸] | [a450×b450×h450] |
| 尺度 | 1 : 18 | 型式 | MHK450S-TS450PL |
| 作図年月日 | 2020. 03. 30 | 株式会社マンホール商会 | |
| 図面版番号 | Ver. 3. 53 | | |