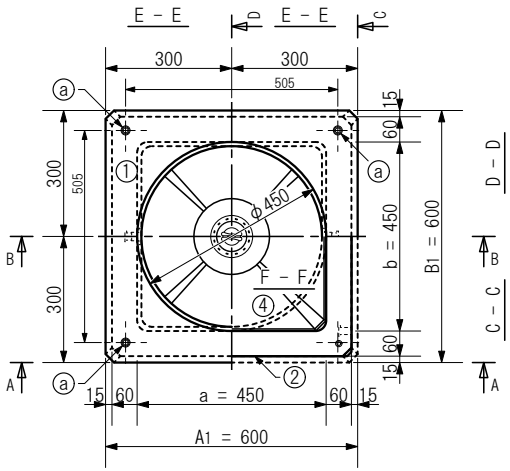

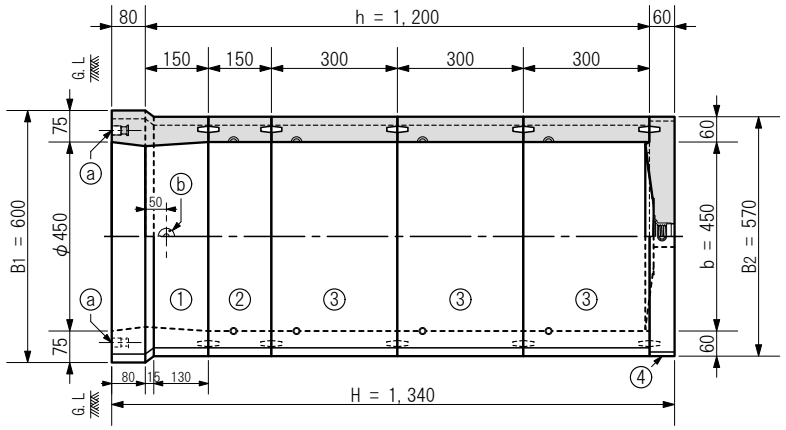

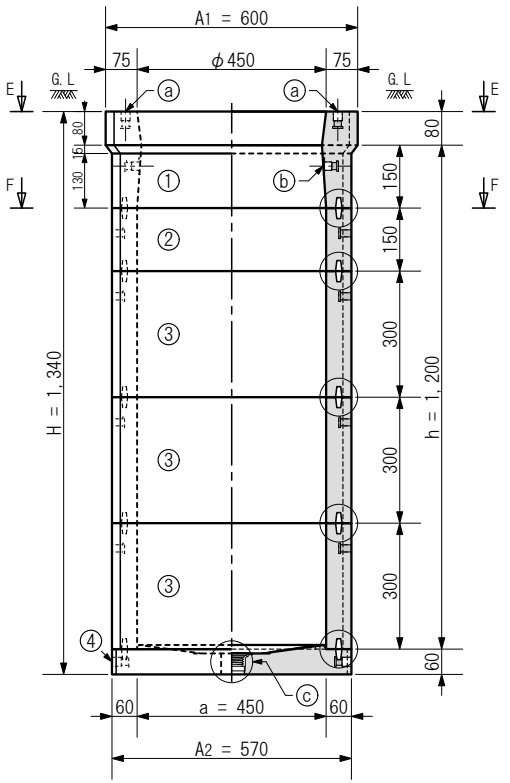

ガイドピン部詳細

（尺度 1：8）

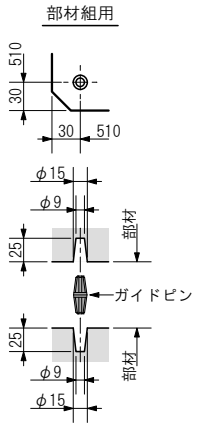

A：長辺外側幅，B：短辺外側幅，H：外側高さ　　a：長辺内側幅，b：短辺内側幅，h：内側高さ

［構成補足］
本図の中間部材の積上順番は一例で、変更は任意で可能です

装　備　解　説	
マルチ M12　φ450 インサート	止水栓 C-50
※鉄蓋及び縁塊敷設用のインサートを標準装備してます	※水抜穴φ50に装着して止水が可能です

製　図	発　行	承　認
渡部		

本体耐荷重

T-8

1 輪 22.0 kN

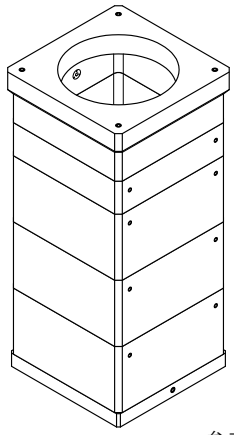

※耐荷重は敷設状況により変わります

参考総重量：　443 kg

製品構成，付属品構成

番号	製　品　名	参考重量	数量	備　考
①	MHK450□×150(60)上部	88 kg	1	型式：MHK450S-U150F
②	MHK450□×150(60)調整	44 kg	1	型式：MHK450S-L150T
③	MHK450□×300(60)中間	88 kg	3	型式：MHK450S-W300T
④	450□用ベース T60	47 kg	1	型式：MDK450S-S60B
符号	部　品　名	材　質	数量	備　考
ⓐ	インサート M12×30	SS400	4	鉄蓋敷設用
ⓑ	インサート M12×30	SS400	2	金物装着用
ⓒ	止水栓 C-50	P P	1	ネジ式着脱構造
ⓓ				

使用材料（強度表示，材料規格）

コンクリート　：普通/プレキャスト　（設計基準強度 27 N/mm²）

鉄筋(異形棒鋼)：D10　（SD295A － JIS G 3112）

鉄筋(普通鉄線)：6mm　（SWM-B － JIS G 3532）

仕様解説

1）本製品はφ450，□450開口の鉄蓋，化粧蓋，縁塊に対応します

2）耐荷重設定はT-8相当で土被り300mm迄とします

（土被りは床上端面からの距離となります）

用　紙	A4	製品名	MHK450□×1200-t60(T)［底板仕様］
単　位	mm	［内　寸］	［a450×b450×h1200］
尺　度	1：18	型　式	MHK450S-TS1200PL
作図年月日	2020.03.30	株式会社マンホール商会	
図面版番号	Ver.3.53		