


# 鉄蓋用養生シート

## 鉄蓋用養生シートφ700

新製品

■表面

■裏面




※サイズ：φ700mm

工事中の現場において鉄蓋の汚れを簡易的に防ぐためのシートです

- 工事中のコンクリートやアスファルトの**付着防止**になります。
- 検査、引き渡し時における清掃等の労力低減と時間短縮ができます。
- 養生を施した蓋体を受枠にセット**できるので、作業の安全と美化に有効です。
- 呼び径φ600以下**(蓋体外径φ700未満)の各種鉄蓋に使用可能です。

### ■取付方法解説




- 1) 蓋体表面の汚れ、ゴミ、油分等はあらかじめ取り除いてください。(雑巾での乾拭き程度で十分です)



- 2) 蓋体が養生シートからはみ出さないように位置合わせをしながら裏紙の半分を剥します。




- 3) 蓋体と養生シートの上に空気が入らないように貼り付けます。その後、残りの裏紙も剥して同様に貼り付けます。



- 4) 受枠まで養生の場合は、写真①のように受枠の縁部まで貼り付ければ終了となります。



- 5) 蓋体だけ養生の場合は、写真②のように折り曲げて蓋体側面に貼り付けます。その後、受枠に収めれば終了です。



- 6) 蓋体を持ち上げる際は、取手穴部分をカッターで切り抜いて手かぎ等で持ち上げて下さい。

3  
鉄蓋・鉄蓋付属品

鉄蓋

付属品