


集合住宅用ハンドホール

集合住宅用HH 1200RS-C100

型式：PMD1750Q-SS1200RS-C100



参考総重量
3,038 kg
(鉄蓋を含まない)
h=1,200mm
H=1,440mm

略称：PM-D 120RS

耐荷重	盤敷設	部材組	標準装備		
T-8 1輪 2.0tf	敷設ボルト M16 標準添付	片ソケット 方式	水抜栓	落下防止 標準添付	ステップ 標準添付

■寸法概略

- 内側幅寸 (a-b) / 1,750mm×1,200mm
- 内側高さ (h) / 800 ~ 1,800mm (標準)
- 床板厚さ (tf) / 120mm
- 底板厚さ (tb) / 120mm
- 側壁厚さ (tw) / 100mm

■製品特徴

集合住宅用変圧器 (50+250kVA or 30+130kVA) は、地上用変圧器との比較で容量が約 2 倍相当あり、盤容積の大型化に伴いハンドホールも大型化しております。弊社では段積方式を採用することで、部材の単体重量を可能な限り抑えて施工性を改善するようにしました。



■製品図解(例…集合住宅用HH 1200RS-C100)

開口部 (W1200×D950)

盤前面側

盤側面側

■標準添付品詳細

符号	部 品 名	数量	備 考
ア	全ネジボルト M16×180※1	4 本	機器固定用 (1N,1W,1SW付)
イ	連結プレート M16-S180	4 組	上部,中間連結用
ウ	ステップ (M12ボルト固定)	2 本	固定幅400mm対応品※2
エ	接地線用開閉栓 (φ16)	1 個	ポリプロピレン製・ネジ式

※1 調整ブロックの高さにより長さは変わります (調整ブロック高さ+80mmが基本値)
※2 中間部材の段数により数量が変わります

ノックアウト部詳細

※本製品のノックアウト形状は全ての部材で同じです

※上部と中間の接続面はフラット同士で、連結プレートがスリ止めになります

※中間同士あるいは中間と下部の接続は片ソケット方式になります

※ステップは敷設インサートのある範囲内で位置移動と本数追加が可能です

H=外側高さ, h=内側高さは中間の組み合わせにより調整できます

●各アイコンと記号の説明は、2~5ページをご参照下さい。

■部材構成一覧

鉄 蓋	a		鉄蓋 φ600 [角枠仕様・後載用] [型式呼称] HS-02K600,08K600 [参考重量] 40~43 kg hc=50
	b		鉄蓋 φ600 [丸枠仕様・埋込用] [型式呼称] HR-02K600,08K600 [参考重量] 36~39 kg hc=50
	c		化粧蓋 □600 [型式呼称] MB-2 600,-D600 [参考重量] 80~90 kg hc=110
上 部	1		PMD調整ブロック C100 [型式呼称] PMD1200Q-L100C [参考重量] 117 kg hc=100
	2		PMD調整ブロック C150 [型式呼称] PMD1200Q-L150C [参考重量] 173 kg hc=150
	3		PMDスラブ T120 [型式呼称] PMD1750Q-S120F [参考重量] 380 kg tf=120
	4		PMDスラブ T120RR [鉄蓋埋込版] [型式呼称] PMD1750Q-S120F-R [参考重量] 383 kg tf=120
中 間	5		PMD1750×1200×300(100)中間F [型式呼称] PMD1750Q-W300F [参考重量] 440 kg ht=300
	6		PMD1750×1200×500(100)中間F [型式呼称] PMD1750Q-W500F [参考重量] 690 kg ht=500
	7		PMD1750×1200×300(100)中間 [型式呼称] PMD1750Q-W300T [参考重量] 427 kg ht=300
	8		PMD1750×1200×500(100)中間 [型式呼称] PMD1750Q-W500T [参考重量] 704 kg ht=500
下 部	9		PMDベース T120 [型式呼称] PMD1750Q-S120B [参考重量] 820 kg tb=120

□補足事項

PMDシリーズは中間同士あるいは中間と下部の接続部にも連結プレートM16-S180が装着可能です。
(ただしオプション対応で標準添付はしていません)

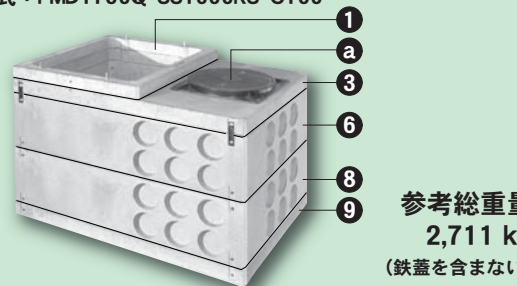
■盤敷設状況(例)



■組立製品(例)

集合住宅用HH 1000RS-C100

型式：PMD1750Q-SS1000RS-C100



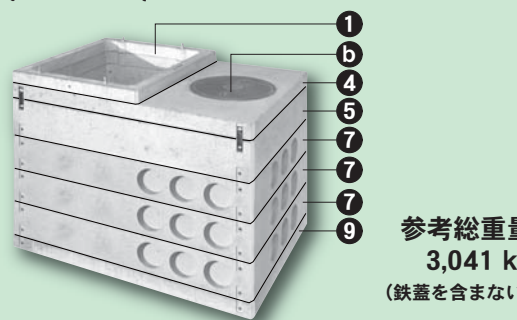
参考総重量
2,711 kg
(鉄蓋を含まない)

h=1,000mm
H=1,240mm

略称：PM-D 100RS

集合住宅用HH 1200RR-C100

型式：PMD1750Q-SS1200RR-C100



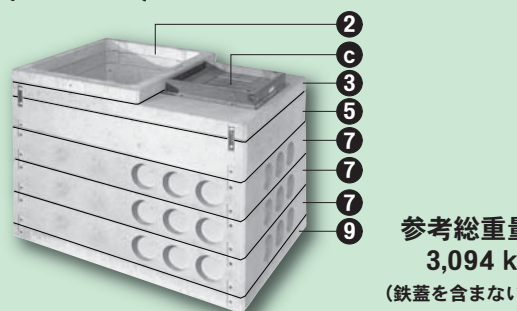
参考総重量
3,041 kg
(鉄蓋を含まない)

h=1,200mm
H=1,440mm

略称：PM-D 120RR

集合住宅用HH 1200SK-C150

型式：PMD1750Q-SS1200SK-C150



参考総重量
3,094 kg
(鉄蓋を含まない)

h=1,200mm
H=1,440mm

略称：PM-D 120SK