


パットマウント用ハンドホール タイプA

パットマウント用HHタイプA 1450RR

型式：PMA1000S-CS1450RR-MHS



参考総重量
2,077 kg
(鉄蓋を含まない)
h=1,450mm
H=1,650mm

略称：PM-A145RR

耐荷重	盤敷設	部材組	標準装備		
T-8 1輪 2.0tf	敷設ボルト M16 取付対応	ソケット 方式	水抜栓	落下防止 標準添付	ステップ 標準添付

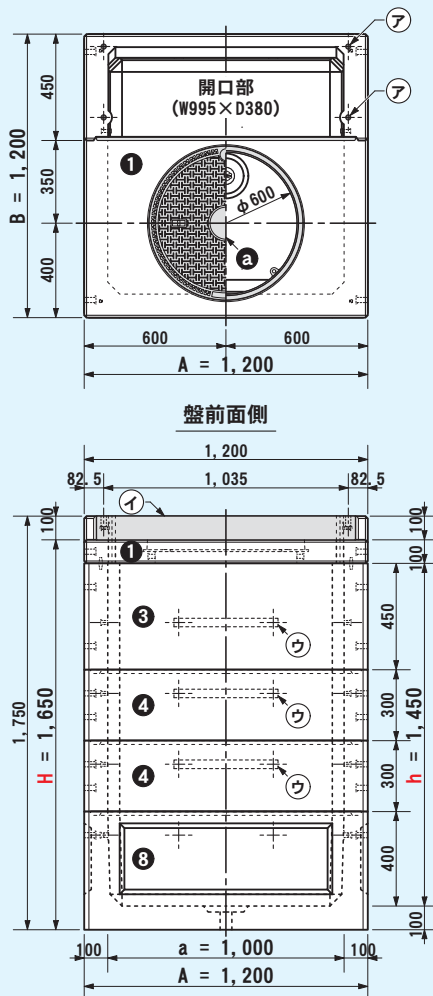
■寸法概略

- 内側幅寸 (a-b) / 1,000mm × 1,000mm
- 内側高さ (h) / 700 ~ 1,800mm (標準)
- 床板厚さ (tf) / 100mm
- 底板厚さ (tb) / 100mm
- 側壁厚さ (tw) / 100mm (70mmに変更可)

■製品特徴

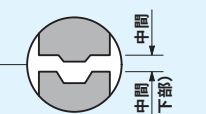
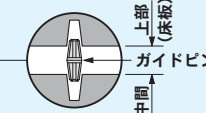
地上用変圧器 (50+125kVA or 30+80kVA) の現行製品に対応しつつ、A-1・A-2 ブロックという専用架台を必要としないハンドホールになります。専用架台を用いないことについて電力会社との事前協議が必要ですが、相応のコストダウンが図れます。

■製品図解(例…パットマウント用HHタイプA 1450RR)



■標準添付品詳細

符号	部 品 名	数量	備 考
ア	インサートナット M16※1	4 点	機器固定用 (SUS製)
イ	A-2ブロック	1 枚	前面部遮蔽板
ウ	ステップ (M12ボルト固定)	3 本	固定幅400mm対応品※2






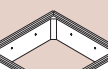
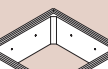

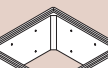




※ステップは敷設インサートのある範囲内で位置移動と本数追加が可能です

H=外側高さ, h=内側高さは中間と下部の組み合わせにより調整できます

●各アイコンと記号の説明は、2~5ページをご参照下さい。

■部材構成一覧

鉄 蓋	a		鉄蓋 φ600 [丸枠仕様・埋込用] [型式呼称] HR-02K600,08K600 [参考重量] 36~39 kg hc=50
	b		鉄蓋 φ600 [角枠仕様・後載用] [型式呼称] HS-02K600,08K600 [参考重量] 40~43 kg hc=50
	c		化粧蓋 □600 [型式呼称] MB-2 600,-D600 [参考重量] 80~90 kg hc=110
上 部	1		PMAスラブ T100RR/A-2 [型式呼称] PMA1000S-S100F-R-CP [参考重量] 235 kg tf=100
	2		※ PMAスラブ T100/A-2 [鉄蓋後載版] [型式呼称] PMA1000S-S100F-CP [参考重量] 232 kg tf=100
中 間	3		MHS1000□×450(100)中間F [型式呼称] MHS1000S-W450F [参考重量] 483 kg ht=450
	4		MHS1000□×300(100)中間 [型式呼称] MHS1000S-W300T [参考重量] 317 kg ht=300
	5		※ MHS1000□×400(100)中間 [型式呼称] MHS1000S-W400T [参考重量] 423 kg ht=400
	6		※ MHS1000□×450(100)中間 [型式呼称] MHS1000S-W450T [参考重量] 477 kg ht=450
	7		MHS1000□×500(100)中間 [型式呼称] MHS1000S-W500T [参考重量] 530 kg ht=500
	8		MHS1000□×400(100)下部 [型式呼称] MHS1000S-U400B [参考重量] 725 kg hb=400
	9		MHS1000□×450(100)下部 [型式呼称] MHS1000S-U450B [参考重量] 770 kg hb=450

※は注文生産品となります。

□補足事項

化粧蓋□600を利用する場合は18ページに掲載しているPMA調整ブロックが必要です。


■盤敷設状況(例)



■組立製品(例)

パットマウント用HHタイプA 850RR

型式：PMA1000S-CS850RR-MHS



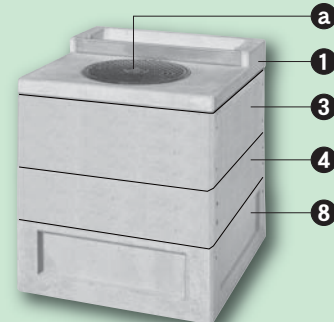
参考総重量
1,443 kg
(鉄蓋を含まない)

h= 850mm
H=1,050mm

略称：PM-A085RR

パットマウント用HHタイプA 1150RR

型式：PMA1000S-CS1150RR-MHS




参考総重量
1,760 kg
(鉄蓋を含まない)

h=1,150mm
H=1,350mm

略称：PM-A115RR

パットマウント用HHタイプA 1200RR

型式：PMA1000S-CS1200RR-MHS



参考総重量
1,805 kg
(鉄蓋を含まない)

h=1,200mm
H=1,400mm

略称：PM-A120RR