


MHK型ハンドホール 1200

MHK1200□×1100(I)

型式：MHK1200S-CS1100PL-M1

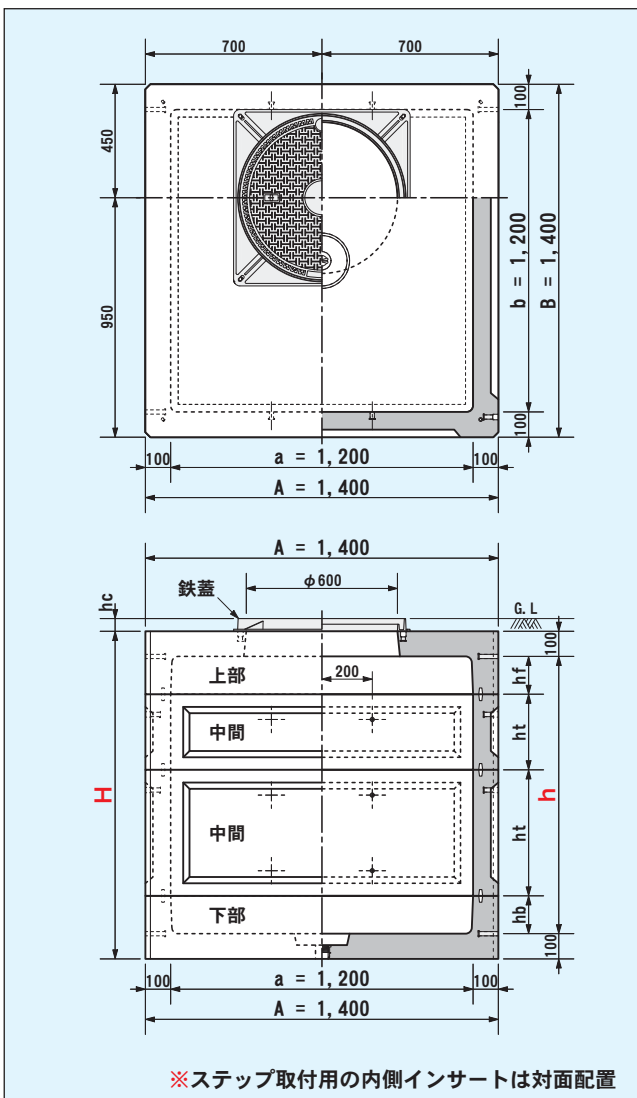
■150上部+300中間+500中間+150下部



h=1,100mm
H=1,300mm

略称：MHK120-110-01

製品構成図解



※ステップ取付用の内側インサートは対面配置

H=外側高さ h=内側高さ

耐荷重	部材組	標準装備	オプション
T-20 3 ver. H19 1輪 5.0tf	ガイドピン 方式	マルチ φ600 インサート	水抜栓 ステップ 取付可能

寸法概略

- 内側幅寸 (a·b) / 1,200mm×1,200mm
- 内側高さ (h) / 600 ~ 1,800mm (標準)
- 床板厚さ (tf) / 100mm
- 底板厚さ (tb) / 100mm
- 側壁厚さ (tw) / 100mm

部材構成一覧

鉄蓋	a		鉄蓋 φ600 [角枠仕様・後載用] [型式呼称] HS-02K600, -08K600, -20K600 [参考重量] 40~43 kg hc=50
	b		緑塊 600×100R [型式呼称] MHF600R-H100F [参考重量] 75 kg (鉄蓋含まず) hc=100
	c		化粧蓋 □600 [型式呼称] MB-2 600, -D 600, -20D 600 [参考重量] 80~90 kg hc=110
上部	1		MHK1200□×150(100) 上部 [型式呼称] MHK1200S-U150F [参考重量] 595 kg hf=150
	2		MHK1200□×350(100) 上部 [型式呼称] MHK1200S-U350F [参考重量] 858 kg hf=350
中間	3		※ MHK1200□×150(100) 調整 [型式呼称] MHK1200S-L150T [参考重量] 187 kg ht=150
	4		※ MHK1200□×200(100) 調整 [型式呼称] MHK1200S-L200T [参考重量] 249 kg ht=200
間	5		MHK1200□×300(100) 中間 [型式呼称] MHK1200S-W300T [参考重量] 320 kg ht=300
	6		MHK1200□×500(100) 中間 [型式呼称] MHK1200S-W500T [参考重量] 508 kg ht=500
下部	7		MHK1200□×150(100) 下部 [型式呼称] MHK1200S-U150B [参考重量] 660 kg hb=150
	8		MHK1200□×350(100) 下部 [型式呼称] MHK1200S-U350B [参考重量] 924 kg hb=350

※は注文生産品となります。

●各アイコンと記号の説明は、2~4ページをご参照下さい。

■部材構成早見表

略称(品番)	製品名	内側高さ h	外側高さ H	上部	中間	下部	参考総重量 (kg)
MHK120-060	MHK1200 [□] ×600	600	800	①	⑤	⑦	1,575
MHK120-070	MHK1200 [□] ×700	700	900	②		⑧	1,777
MHK120-080-01	MHK1200 [□] ×800(I)	800	1,000	①	⑥	⑦	1,763
MHK120-080-02	MHK1200 [□] ×800(II)	800	1,000	①	⑤	⑧	1,839
MHK120-090	MHK1200 [□] ×900	900	1,100	①	⑤×2	⑦	1,895
MHK120-100-01	MHK1200 [□] ×1000(I)	1,000	1,200	①	⑥	⑧	2,027
MHK120-110-01	MHK1200 [□] ×1100(I)	1,100	1,300	①	⑤+⑥	⑦	2,083
MHK120-110-02	MHK1200 [□] ×1100(II)	1,100	1,300	①	⑤×2	⑧	2,159
MHK120-120-01	MHK1200 [□] ×1200(I)	1,200	1,400	①	⑤×3	⑦	2,215
MHK120-130-01	MHK1200 [□] ×1300(I)	1,300	1,500	①	⑥×2	⑦	2,271
MHK120-130-02	MHK1200 [□] ×1300(II)	1,300	1,500	①	⑤+⑥	⑧	2,347
MHK120-140-01	MHK1200 [□] ×1400(I)	1,400	1,600	①	⑤×2+⑥	⑦	2,403
MHK120-140-02	MHK1200 [□] ×1400(II)	1,400	1,600	①	⑤×3	⑧	2,479
MHK120-150-01	MHK1200 [□] ×1500(I)	1,500	1,700	①	⑤×4	⑦	2,535
MHK120-150-02	MHK1200 [□] ×1500(II)	1,500	1,700	①	⑥×2	⑧	2,535


※その他の組み合わせ等、詳細は29ページをご参照下さい。また内側高さ1600,1700,1800の組み合わせも可能です。

■部材構成サンプル写真

MHK1200[□]×900

型式：MHK1200S-CS900PL

■150上部+300中間×2+150下部



h= 900mm
H=1,100mm

略称：MHK120-090

MHK1200[□]×1300(I)

型式：MHK1200S-CS1300PL-M1

■150上部+500中間×2+350下部



h=1,300mm
H=1,500mm

略称：MHK120-130-01

MHK1200[□]×1500(I)

型式：MHK1200S-CS1500PL-M1

■150上部+300中間×4+150下部



h=1,500mm
H=1,700mm

略称：MHK120-150-01

MHK1200[□]×1500(II)

型式：MHK1200S-CS1500PL-M2

■150上部+500中間×2+350下部



h=1,500mm
H=1,700mm

略称：MHK120-150-02