


MHK型ハンドホール 1200 (壁厚75mm)

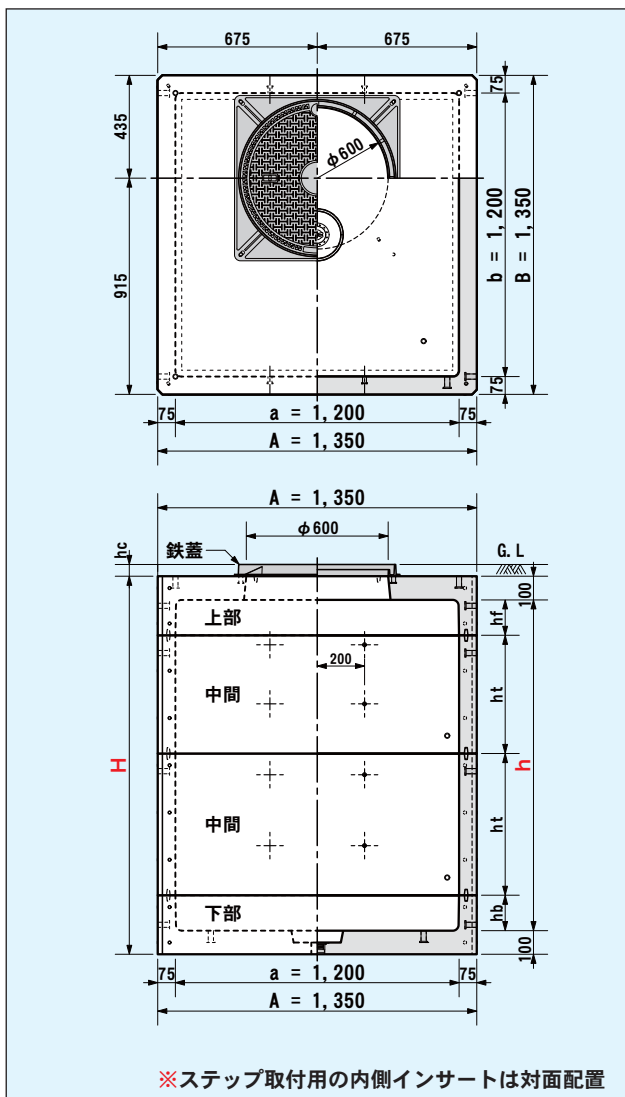
MHK1200□×1400-t75(I)

型式：MHK1200S-CS1400PL-NM1
■150上+500中+600中+150下



参考総重量
2,091 kg
h=1,400mm
H=1,600mm

製品図解



H=外側高さ h=内側高さ

耐荷重	部材組	標準装備	オプション
T-20 敷地内 1輪 55.0 kN	ガイドピン 方式	マルチ φ600 M12 インサート	止水栓 C-50 逆流防止栓 MC-50 ステップ 固定幅400mm

寸法概略

- 内側幅寸 (a・b) / 1,200mm×1,200mm
- 内側高さ (h) / 800 ~ 1,800mm (T-20対応)
- 床板厚さ (tf) / 100mm
- 底板厚さ (tb) / 100mm
- 側壁厚さ (tw) / 75mm

部材構成一覧

鉄 蓋	a		鉄蓋 φ600 [角枠仕様・後載用] [型式] HS-02K600, -08K600, -20K600 [参考重量] 40~43 kg hc=50
	b		縁塊 600×100R [型式] MHF600R-H100F-G [参考重量] 75 kg (鉄蓋含まず) hc=100
	c		化粧蓋 □600 [型式] MIB-2 600, -D 600, -20D 600 [参考重量] 80~90 kg hc=110
上 部	1		MHK1200□×150(75) 上部 [型式] MHK1200S-U150F-N [参考重量] 508 kg hf=150
	2		MHK1200□×350(75) 上部 [型式] MHK1200S-U350F-N [参考重量] 700 kg hf=350
中 間	3		MHK1200□×300(75) 中間 [型式] MHK1200S-W300T-N [参考重量] 275 kg ht=300
	4		MHK1200□×400(75) 中間 [型式] MHK1200S-W400T-N [参考重量] 367 kg ht=400
	5		MHK1200□×500(75) 中間 [型式] MHK1200S-W500T-N [参考重量] 459 kg ht=500
下 部	6		MHK1200□×600(75) 中間 [型式] MHK1200S-W600T-N [参考重量] 550 kg ht=600
	7		MHK1200□×150(75) 下部 [型式] MHK1200S-U150B-N [参考重量] 574 kg hb=150
	8		MHK1200□×350(75) 下部 [型式] MHK1200S-U350B-N [参考重量] 766 kg hb=350

※は注文生産品となります。

■部材構成早見表

製品名	型式	内側 高さ h	外側 高さ H	上部	中間	下部	参考総重量(kg)
MHK1200 [□] ×800-t75(I)	MHK1200S-CS800PL-NM1	800	1,000	①	⑤	⑦	1,541
MHK1200 [□] ×900-t75(I)	MHK1200S-CS900PL-NM1	900	1,100	①	⑥	⑦	1,632
MHK1200 [□] ×900-t75(II)	MHK1200S-CS900PL-NM2	900	1,100	①	④	⑧	1,641
MHK1200 [□] ×1000-t75(II)	MHK1200S-CS1000PL-NM2	1,000	1,200	①	⑤	⑧	1,733
MHK1200 [□] ×1100-t75(I)	MHK1200S-CS1100PL-NM1	1,100	1,300	①	④×2	⑦	1,816
MHK1200 [□] ×1100-t75(II)	MHK1200S-CS1100PL-NM2	1,100	1,300	①	⑥	⑧	1,824
MHK1200 [□] ×1200-t75(I)	MHK1200S-CS1200PL-NM1	1,200	1,400	①	④+⑤	⑦	1,908
MHK1200 [□] ×1300-t75(I)	MHK1200S-CS1300PL-NM1	1,300	1,500	①	⑤×2	⑦	2,000
MHK1200 [□] ×1300-t75(II)	MHK1200S-CS1300PL-NM2	1,300	1,500	①	④×2	⑧	2,008
MHK1200 [□] ×1400-t75(I)	MHK1200S-CS1400PL-NM1	1,400	1,600	①	⑤+⑥	⑦	2,091
MHK1200 [□] ×1400-t75(II)	MHK1200S-CS1400PL-NM2	1,400	1,600	①	④+⑤	⑧	2,100
MHK1200 [□] ×1500-t75(I)	MHK1200S-CS1500PL-NM1	1,500	1,700	①	⑥×2	⑦	2,182
MHK1200 [□] ×1500-t75(II)	MHK1200S-CS1500PL-NM2	1,500	1,700	①	⑤×2	⑧	2,192

□補足事項


- 1) 本早見表は(I/150上+150下),(II/150上+350下)のみ掲載しております。他に(III/350上+150下),(IV/350上+350下)もありますので、詳細については弊社営業部までお問い合わせ下さい。また内側高さ1600,1700,1800の構成についてもお問い合わせ下さい。
- 2) 本製品の場合、300中を利用する構成はオプションとなります。(300中は前ページにあります通り注文生産品です)

■組立製品(例)

MHK1200[□]×900-t75(I)

型式：MHK1200S-CS900PL-NM1

■150上+600中+150下



参考総重量
1,632 kg
h= 900mm
H=1,100mm

MHK1200[□]×1200-t75(I)

型式：MHK1200S-CS1200PL-NM1

■150上+400中+500中+150下



参考総重量
1,908 kg
h=1,200mm
H=1,400mm

MHK1200[□]×1500-t75(I)

型式：MHK1200S-CS1500PL-NM1

■150上+600中×2段+150下



参考総重量
2,182 kg
h=1,500mm
H=1,700mm

MHK1200[□]×1500-t75(II)

型式：MHK1200S-CS1500PL-NM2

■150上+500中×2段+350下



参考総重量
2,192 kg
h=1,500mm
H=1,700mm