


MHK型ハンドホール 1000

MHK1000□×1100(I)

型式：MHK1000S-CS1100PL-M1

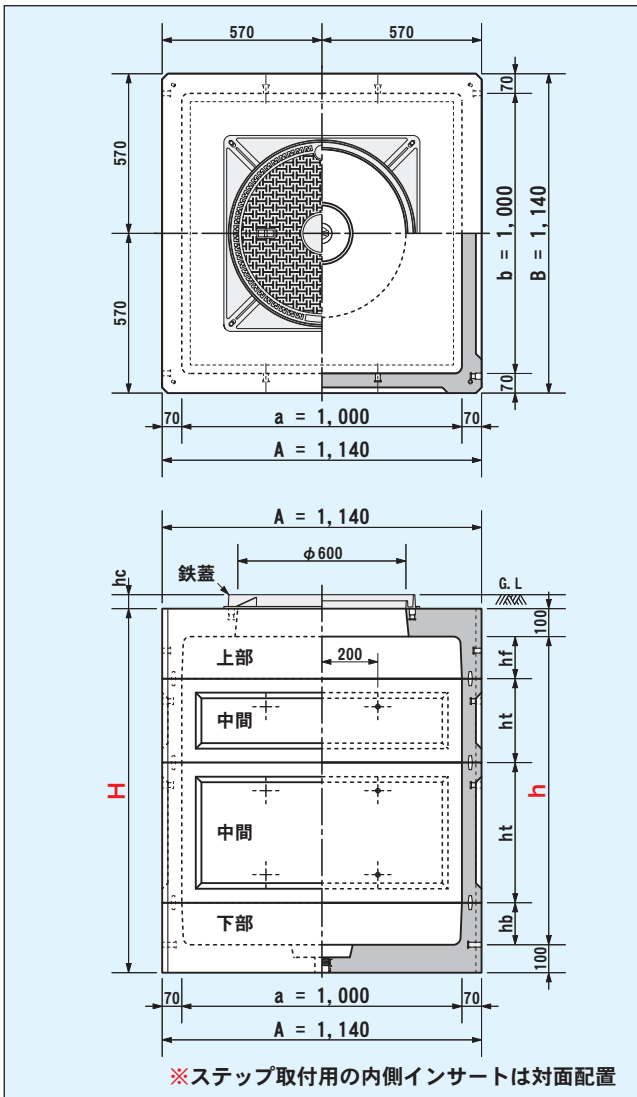
■150上部+300中間+500中間+150下部



h=1,100mm
H=1,300mm

略称：MHK100-110-01

製品構成図解



H=外側高さ h=内側高さ

耐荷重	部材組	標準装備	オプション
T-20 3 ver. H19 1輪 5.0tf	ガイドピン 方式	マルチ φ600 インサート	水抜栓 ステップ 取付可能

寸法概略

- 内側幅寸 (a·b) / 1,000mm×1,000mm
- 内側高さ (h) / 600 ~ 1,800mm (標準)
- 床板厚さ (tf) / 100mm
- 底板厚さ (tb) / 100mm
- 側壁厚さ (tw) / 70mm

部材構成一覧

鉄蓋	a		鉄蓋 φ600 [角枠仕様・後載用] [型式呼称] HS-02K600, -08K600, -20K600 [参考重量] 40~43 kg hc=50
	b		緑塊 600×100R [型式呼称] MHF600R-H100F [参考重量] 75 kg (鉄蓋含まず) hc=100
	c		化粧蓋 □600 [型式呼称] MB-2 600, -D 600, -20D 600 [参考重量] 80~90 kg hc=110
上部	1		MHK1000□×150(70) 上部 [型式呼称] MHK1000S-U150F [参考重量] 355 kg hf=150
	2		MHK1000□×350(70) 上部 [型式呼称] MHK1000S-U350F [参考重量] 512 kg hf=350
中	3		※ MHK1000□×150(70) 調整 [型式呼称] MHK1000S-L150T [参考重量] 108 kg ht=150
	4		※ MHK1000□×200(70) 調整 [型式呼称] MHK1000S-L200T [参考重量] 144 kg ht=200
間	5		MHK1000□×300(70) 中間 [型式呼称] MHK1000S-W300T [参考重量] 185 kg ht=300
	6		MHK1000□×500(70) 中間 [型式呼称] MHK1000S-W500T [参考重量] 295 kg ht=500
下	7		MHK1000□×150(70) 下部 [型式呼称] MHK1000S-U150B [参考重量] 420 kg hb=150
	8		MHK1000□×350(70) 下部 [型式呼称] MHK1000S-U350B [参考重量] 578 kg hb=350

※は注文生産品となります。

●各アイコンと記号の説明は、2~4ページをご参照下さい。

■部材構成早見表

略称(品番)	製品名	内側高さ h	外側高さ H	上部	中間	下部	参考総重量 (kg)
MHK100-060	MHK1000□×600	600	800	①	⑤	⑦	980
MHK100-070	MHK1000□×700	700	900	②		⑧	1,090
MHK100-080-01	MHK1000□×800(I)	800	1,000	①	⑥	⑦	1,070
MHK100-080-02	MHK1000□×800(II)	800	1,000	①	⑤	⑧	1,118
MHK100-090	MHK1000□×900	900	1,100	①	⑤×2	⑦	1,145
MHK100-100-01	MHK1000□×1000(I)	1,000	1,200	①	⑥	⑧	1,228
MHK100-110-01	MHK1000□×1100(I)	1,100	1,300	①	⑤+⑥	⑦	1,255
MHK100-110-02	MHK1000□×1100(II)	1,100	1,300	①	⑤×2	⑧	1,303
MHK100-120-01	MHK1000□×1200(I)	1,200	1,400	①	⑤×3	⑦	1,330
MHK100-130-01	MHK1000□×1300(I)	1,300	1,500	①	⑥×2	⑦	1,365
MHK100-130-02	MHK1000□×1300(II)	1,300	1,500	①	⑤+⑥	⑧	1,413
MHK100-140-01	MHK1000□×1400(I)	1,400	1,600	①	⑤×2+⑥	⑦	1,440
MHK100-140-02	MHK1000□×1400(II)	1,400	1,600	①	⑤×3	⑧	1,488
MHK100-150-01	MHK1000□×1500(I)	1,500	1,700	①	⑤×4	⑦	1,515
MHK100-150-02	MHK1000□×1500(II)	1,500	1,700	①	⑥×2	⑧	1,523


※その他の組み合わせ等、詳細は29ページをご参照下さい。また内側高さ1600,1700,1800の組み合わせも可能です。

■部材構成サンプル写真

MHK1000□×900

型式：MHK1000S-CS900PL

■150上部+300中間×2+150下部


h= 900mm
H=1,100mm

略称：MHK100-090

MHK1000□×1000(I)

型式：MHK1000S-CS1000PL-M1

■150上部+500中間+350下部

h=1,000mm
H=1,200mm

略称：MHK100-100-01

MHK1000□×1400(I)

型式：MHK1000S-CS1400PL-M1

■150上部+300中間×2+500中間+150下部

h=1,400mm
H=1,600mm

略称：MHK100-140-01

MHK1000□×1400(II)

型式：MHK1000S-CS1400PL-M2

■150上部+300中間×3+350下部

h=1,400mm
H=1,600mm

略称：MHK100-140-02