


## 鉄蓋用養生シート

## 鉄蓋用養生シートφ700

新製品

■表面

■裏面



※サイズ：φ700mm

工事中の現場において鉄蓋の汚れを簡易的に防ぐためのシートです。

- 工事中のコンクリートやアスファルトの**付着防止**になります。
- 検査、引き渡し時における清掃等の**労力低減**と**時間短縮**ができます。
- **養生を施した蓋体を受枠にセット**できるので、作業の安全と美化に有効です。
- **呼び径φ600以下**(蓋体外径φ700未満)の各種鉄蓋に使用可能です。


## ■取付方法解説




1) 蓋体を受枠から取り除いてください。



2) 蓋体に養生シートをはみ出さないように位置合わせをして被せながら裏紙を剥します。




3) 蓋体と養生シートの間には空気が入らないように貼り付けます。



4) 蓋体だけ養生の場合は、写真①のように折り曲げて蓋体側面に貼り付けます。その後、受枠に収めれば終了です。



5) 受枠まで養生の場合は、写真②のように受枠の縁部まで貼り付ければ終了となります。



6) 蓋体を持ち上げる際は、取手穴部分をカッターで切り抜いて手かぎ等で持ち上げて下さい。

## 鉄蓋補修用塗料

## 缶スプレー仕様

## 補修用ブラック塗料

■アスファルト+アルキド樹脂系塗料



内容量： 420 ml  
塗布面積 約1.8m<sup>2</sup>  
(φ600鉄蓋5枚分)

## 刷毛塗仕様

## シャシーペイント

■アクリル樹脂系塗料(水溶性)



※刷毛 1本サービス

内容量： 1,000 ml  
塗布面積 約6.0m<sup>2</sup>  
(φ600鉄蓋18枚分)

## 【解説】

いずれも鉄蓋に付いてしまったキズの補修、錆止め、しゅん工検査前における仕上げ処理に用いることが可能な製品です。  
施工の状況に合わせてご選択下さい。